



Gyant Dark Brown

le style chevron, la performance en plus

Notre incontournable chevron se réinvente & devient :

Hydro+ compatible pièces humides,

Classe 33 & AC5 pour un usage intensif et adapté même aux hôtels et boutiques,

OmniLoc le nouveau système de clic encore plus performant & plus rapide à poser
! Il n'est pas compatible avec l'ancien Château DuoLoc

Continuité dans les décors indémodables qui ne changent pas

Pose flottante ou collée en plain

sous-couche associée: SEPLUS10 Excellence Plus 10 m² / -21dB
Accessoires Hydro+ pour une résistance à l'eau parfaite



Compatible pièces humides

La couche **hydro+**, appliquée dans les joints des lames, est une très haute protection hydrofuge



Extrême résistance

Classe d'usage 33
Classe d'abrasion AC5



Installation rapide & renforcée OmniLoc



Garantie à vie pour un usage résidentiel



Garantie 10 ans pour un usage commercial

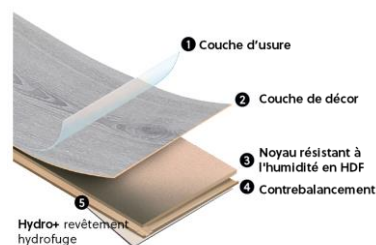


Format

504x84 mm

15 décors
4 Chanfreins V4
Epaisseur 8mm
Nouveau Système de verrouillage OmniLoc

Structure



made in  Belgium
[Lien vers Guide d'installation](#)



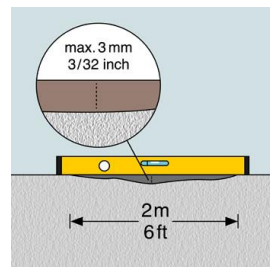
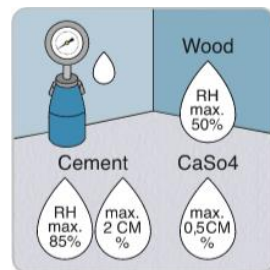
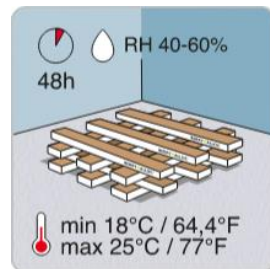
Bloom Sand Natural

DecorID	Décor	CHATEAU - Obsolète		CHATEAU+	
		Code	Article	Code	Article
B6406	Bloom Light Brown	62002170	CHAT A B6406 BLOOM LIGHT BROWN	62002710	CHAP A B6406 BLOOM LIGHT BROWN
B6406	Bloom Light Brown	62002171	CHAT B B6406 BLOOM LIGHT BROWN	62002711	CHAP B B6406 BLOOM LIGHT BROWN
B6421	Bloom Sand Natural	62002172	CHAT A B6421 BLOOM SAND NATURAL	62002712	CHAP A B6421 BLOOM SAND NATURAL
B6421	Bloom Sand Natural	62002173	CHAT B B6421 BLOOM SAND NATURAL	62002713	CHAP B B6421 BLOOM SAND NATURAL
B7516	Charme Black	62001191	CHAT A B7516 CHARME BLACK	62002722	CHAP A B7516 CHARME BLACK
B7516	Charme Black	62001167	CHAT B B7516 CHARME BLACK	62002723	CHAP B B7516 CHARME BLACK
B7505	Charme Light Natural	62001190	CHAT A B7505 CHARME LIGHT NATURAL	62002720	CHAP A B7505 CHARME LIGHT NATURAL
B7505	Charme Light Natural	62001166	CHAT B B7505 CHARME LIGHT NATURAL	62002721	CHAP B B7505 CHARME LIGHT NATURAL
B6201	Chestnut White	62001162	CHAT A B6201 CHESTNUT WHITE	62002706	CHAP A B6201 CHESTNUT WHITE
B6201	Chestnut White	62001194	CHAT B B6201 CHESTNUT WHITE	62002707	CHAP B B6201 CHESTNUT WHITE
B4113	Gyant Dark Brown	62002164	CHAT A B4113 GYANT DARK BROWN	62002704	CHAP A B4113 GYANT DARK BROWN
B4113	Gyant Dark Brown	62002165	CHAT B B4113 GYANT DARK BROWN	62002705	CHAP B B4113 GYANT DARK BROWN
B4103	Gyant Light	62002160	CHAT A B4103 GYANT LIGHT	62002702	CHAP A B4103 GYANT LIGHT
B4103	Gyant Light	62002162	CHAT B B4103 GYANT LIGHT	62002703	CHAP B B4103 GYANT LIGHT
B7311	Java Brown	62001189	CHAT A B7311 JAVA BROWN	62002718	CHAP A B7311 JAVA BROWN
B7311	Java Brown	62001165	CHAT B B7311 JAVA BROWN	62002719	CHAP B B7311 JAVA BROWN
B7304	Java Light Grey	62001183	CHAT A B7304 JAVA LIGHT GREY	62002714	CHAP A B7304 JAVA LIGHT GREY
B7304	Java Light Grey	62001164	CHAT B B7304 JAVA LIGHT GREY	62002715	CHAP B B7304 JAVA LIGHT GREY
B7307	Java Natural	62001405	CHAT A B7307 JAVA NATURAL	62002716	CHAP A B7307 JAVA NATURAL
B7307	Java Natural	62001407	CHAT B B7307 JAVA NATURAL	62002717	CHAP B B7307 JAVA NATURAL
B6311	Merbau Brown	62001173	CHAT A B6311 MERBAU BROWN	62002708	CHAP A B6311 MERBAU BROWN
B6311	Merbau Brown	62001163	CHAT B B6311 MERBAU BROWN	62002709	CHAP B B6311 MERBAU BROWN
B7811	Teak Brown	62001193	CHAT A B7811 TEAK BROWN	62002728	CHAP A B7811 TEAK BROWN
B7811	Teak Brown	62001169	CHAT B B7811 TEAK BROWN	62002729	CHAP B B7811 TEAK BROWN
B7606	Texas Light Brown	62001088	CHAT A B7606 TEXAS LIGHT BROWN	62002726	CHAP A B7606 TEXAS LIGHT BROWN
B7606	Texas Light Brown	62001089	CHAT B B7606 TEXAS LIGHT BROWN	62002727	CHAP B B7606 TEXAS LIGHT BROWN
B7605	Texas Light Natural	62002158	CHAT A B7605 TEXAS LIGHT NATURAL	62002724	CHAP A B7605 TEXAS LIGHT NATURAL
B7605	Texas Light Natural	62002159	CHAT B B7605 TEXAS LIGHT NATURAL	62002725	CHAP B B7605 TEXAS LIGHT NATURAL
B8111	Walnut Brown	62002166	CHAT A B8111 WALNUT BROWN	62002730	CHAP A B8111 WALNUT BROWN
B8111	Walnut Brown	62002167	CHAT B B8111 WALNUT BROWN	62002731	CHAP B B8111 WALNUT BROWN

Lien vers la [fiche technique](#)
Lien vers instructions [chauffage au sol](#)

La préparation du chantier*

Acclimatation :	>48h paquets fermés et à plat
Température ambiante :	18 à 25°C
Humidité relative de l'air :	40 à 60%
Support 2P2S :	Propre - Plan – Sain - Sec
Humidité du support :	<2% ciment <0,5% anhydrite
Planéité du sol :	3 mm sous 2 m



L'installation du DPL*

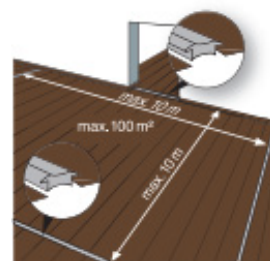
Système de pose :	OmniLoc + outil de pose
Installation flottante :	ExcellencePlus (CS>130kPa, Ep. 2 à 3mm)
Pose colle en plain :	Colle BerryAlloc (400 à 600g/m ²)
Jeu périphérique :	8mm mini 5mm si collé
Kit hydro en périphérie :	Kit Hydro 2en1 (63002897) Protection plinthe (63002900) Colle hydro (HPGLUE)



Surface de pose (par pièce) : 10m x 10m | sans limite si collé

Le sol chauffant / réversible*

Respecter le protocole initial de mise en route (VMC en fonctionnement)
Humidité du sol en béton : < 1,8% ciment; < 0,3% anhydrite
Système installé sur toute la surface
Température de surface = 27°C maxi (PRE = 60W/m ² maxi)
Système anti-point de rosée pour le rafraîchissement (Δ6°C maxi)



L'entretien du DPL*

Paillason pour accès vers l'extérieur, patins feutre sous mobiliers	
Entretien quotidien	Aspirateur + chiffon microfibrés
Entretien courant (Dilution ≈ 1:200)	Nettoyant Laminate Cleaner (LC1000) pour dégraisser et nettoyer
Nettoyage en profondeur (Dilution 1:10 - 1:20)	Nettoyant Laminate Cleaner (LC1000) pour un nettoyage en profondeur

