

Installation et ramonage des ouvrages de fumisterie

Durée : 14 h	mardi 15 octobre 2024 mercredi 16 octobre 2024	Lieu : CAPEB 86 14 Rue des Frères Lumière 86000 POITIERS
-----------------	---	--

Entreprise :

Cochez la case vous concernant : Moins de 11 salariés Plus de 11 salariés

Adresse : **CP/VILLE :**

Tél (bureau/portable) : **Adresse mail :**

Code APE/NAF (4 chiffres 1 lettre) : **N°SIRET (14 chiffres) :**

Stagiaire(s) ayant le statut de : Chef d'entreprise non salarié Conjoint collaborateur Gérant non salarié

Nom : Prénom : Date de naissance :

Nom : Prénom : Date de naissance :

Stagiaire(s) ayant le statut de : Salarié Gérant salarié



Nom : Prénom : Date de naissance :

Nom : Prénom : Date de naissance :


Nom : Prénom : Date de naissance :

Nom : Prénom : Date de naissance :

Coût de la formation : 700 € net de taxes par stagiaire

Montants à régler	Adhérents 	Non Adhérents CAPEB + Frais administratifs de 60 € par stagiaire *
Chef d'entreprise <u>non salarié</u> cotisant au  Après déduction de la prise en charge	210 €	270 €
Autres stagiaires	700 €	760 €

* Frais administratifs **offerts** aux adhérents CAPEB dans le cadre du Partenariat

Pour les stagiaires salariés cotisant à  **Constructyts** : Contactez votre **CAPEB départementale** pour la demande de financement

Ce bulletin d'inscription est à renvoyer complété avec le chèque de règlement global (s'il y a lieu) à :

ARFAB - 14 Rue des Frères Lumière - 86000 Poitiers

et uniquement pour les Chefs d'entreprise Non Salariés cotisant au FAFCEA, joindre svp :

- un extrait d'inscription au Registre National des Entreprises (RNE) (accessible sur le site <https://data.inpi.fr/>) de moins d'un an
- une attestation **URSSAF** de contribution à la formation professionnelle (CFP) de l'année en cours

Fait à

Le

Signature et cachet de l'entreprise

En remplissant ce formulaire, j'accepte que mes informations soient utilisées exclusivement dans le cadre de ma demande et de la relation commerciale éthique et personnalisée qui pourrait en découler.

Association Régionale de Formation pour l'Artisanat du Bâtiment

14 Rue des Frères Lumière – 86000 POITIERS – Tel : 05 49 45 89 72 – Mail : contact@arfab.fr
 SIRET : 393 135 017 00019 - Code APE : 8559A - N° de déclaration d'activité : 54 86 00436 86



PROGRAMME FORMATION

Installation et ramonage des ouvrages de fumisterie

Objectifs de formation

- Connaître et maîtriser la NF DTU 24.1
- Être capable de connaître les techniques de ramonage
- Acquérir les bases techniques et réglementaires nécessaires à la création ou à la réutilisation d'un conduit de fumée

Programme détaillé

1ère journée :

- **Accueil des participants**
- **Présentation des objectifs de cette journée**
- **Présentation des textes réglementaires :**
 - NF DTU 24.1, CPT3627 et CPT3592
 - Connaître les principes de la combustion : Combustion du fioul, des gaz, du bois bûche (chaudières, foyers fermés, foyers ouverts), du bois granulés
- **Conduit de fumée :**
 - Choix des matériaux, implantation
 - Pied et débouché du conduit, tracé, diagnostic
 - Chemisage, tubage, mise en œuvre, dérogation, entretien et ramonage (fermés, foyers ouverts), du bois granulés
- **Bilan et synthèse de cette journée**

✓ **Durée:** 2 jours - 14 heures

✓ **Public visé:**

Plombiers chauffagistes et toute personne désirant installer ou réutiliser un conduit de fumée

Connaissances des installations de gaz, d'eau chaude sanitaire et de chauffage

✓ **Pré-requis:**

Connaissances des installations de gaz, d'eau chaude sanitaire et de chauffage

✓ **Animation:**

Double expertise de Technicien et Formateur sur les installations ENR

✓ **Moyens pédagogiques:**

- Par le biais de QCM, les stagiaires s'évalueront sur les différents thèmes.
- La formation, animée par un formateur expert des installations gaz, s'articule autour d'apports théoriques suivis d'échanges d'expériences, d'exercices pratiques et de mises en situation.
- Cette action de formation permet l'adaptation et le développement des compétences des salariés et l'acquisition, l'entretien ou le perfectionnement des compétences des chefs d'entreprises.

✓ **Moyens techniques:**

- Support de cours pédagogique
- Salle équipée

✓ **Evaluation et sanction de la formation:**

- Feuilles d'émargement collective
- Attestation de présence individuelle
- Validation du stage par un test

2ème journée :

- **Accueil des participants**
- **Présentation des objectifs de cette journée**
- **Conduit de raccordement :**
 - Choix des matériaux, implantation, tracé, mise en œuvre
- **Comment réutiliser un conduit de fumée existant ?**
- **Rappel des exigences de l'arrêté du 22 octobre 1969 en matière de fumisterie**
- **Bilan et synthèse de cette journée**