



**LE SPÉCIALISTE DE  
LA PERFORMANCE  
DE VOS CHANTIERS**

## **KFLEET**

**LE SERVICE DE LOCATION  
ADAPTÉ À VOTRE GESTION  
DE PARC D'OUTILLAGE**

Plus de 600 solutions matériels  
pour louer sur 36 ou 48 mois  
tout en bénéficiant d'un panel de services  
clés en main.

## **KARE**

**LA GAMME DÉDIÉE À LA  
PRÉVENTION ET À L'ERGONOMIE  
AU TRAVAIL**

Pensez à votre mission  
et aussi à votre confort.



## **FORMATIONS CLIENTS**

**UNE MAÎTRISE PARFAITE  
DU MATÉRIEL ET DES RÈGLES  
DE SÉCURITÉ**

Une offre variée de CACES® et de  
formations réglementaires orientée  
sur la pratique.

**DES MATÉRIELS MOINS  
POLLUANTS ET PLUS  
RESPONSABLES**

Kiloutou vous accompagne en vous  
proposant des alternatives électriques  
et hybrides.

**DU SOL AU PLAFOND,  
SUIVEZ LE GUIDE DE  
LA RÉNOVATION  
ÉNERGÉTIQUE >>>**



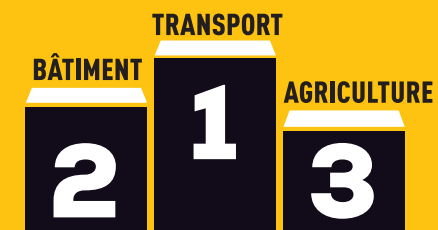
Retrouvez tous nos services sur

**KILOUTOU.FR**

# FACE AUX DÉRÈGLEMENTS CLIMATIQUES, LA SOBRIÉTÉ ÉNERGÉTIQUE DES LOGEMENTS EST UN ENJEU FORT POUR LE SECTEUR DU BÂTIMENT.

En France, le bâtiment est le 2<sup>ème</sup> secteur le plus émetteur de gaz à effet de serre. Il représente à lui seul 27 % des émissions de CO2 et près de 45 % de la consommation d'énergie finale.

## UN CONSTAT ALARMANT



(Source : INSEE)

## UN OBJECTIF EUROPÉEN



QUELLES SOLUTIONS POUR  
VOUS ACCOMPAGNER DANS LA  
PERFORMANCE ET LA RÉNOVATION  
ÉNERGÉTIQUE DE VOS CHANTIERS ?

Toute une gamme de matériels pour la rénovation énergétique intérieure comme extérieure

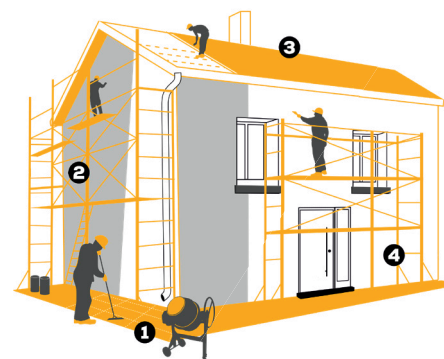
Une large gamme **iMPAKT** avec les matériels hybrides et électriques pour réduire vos émissions de carbone

JE VEUX EN SAVOIR PLUS



# SOMMAIRE

## P. 4 RÉNOVATION EXTÉRIÈRE



**1**

### TRAVAUX GROS ŒUVRE

Démolition, fondation, pose de dalles, élévation de murs  
p06-07

**2**

### RÉFECTION ET ISOLATION DE FAÇADE

Réfection de l'enduit, remplacement de parement, isolation thermique  
p08-09

**3**

### RÉFECTION DE COUVERTURE

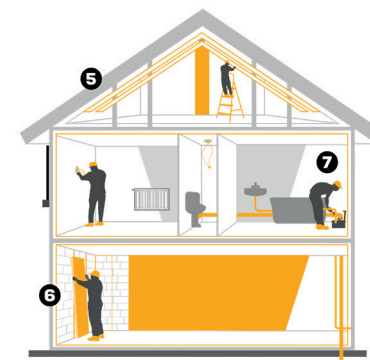
Remplacement de couverture, nettoyage, réfection de goulottes  
p10-11

**4**

### FINITIONS

Travaux d'enduits, mortier et crépis sur façade, travaux de peinture extérieure  
p12-13

## P. 14 RÉNOVATION INTÉRIÈRE



**5**

### RÉFECTION ET ISOLATION DE CHARPENTE

Traitement insecticide, isolation thermique  
p16-17

**6**

### REVÊTEMENT ET ISOLATION

Mur, plafond, sol  
p18-23

**7**

### FINITIONS

Électricité, plomberie  
p24-27

## P. 28 LES INDISPENSABLES

### LES MATÉRIELS COMPLÉMENTAIRES

Travail en hauteur, éclairage, véhicules utilitaires  
p28-31



# **SORTEZ LE GRAND JEU POUR LA RÉNOVATION EXTÉRIEURE.**

## **RÉNOVATION EXTÉRIEURE**



De la réfection de toiture à l'isolation de façade, retrouvez tous les matériels indispensables à la bonne réalisation de vos travaux d'extérieur :

**1**

TRAVAUX GROS ŒUVRE

**2**

RÉFECTION ET ISOLATION  
DE FAÇADE

**3**

RÉFECTION  
DE COUVERTURE

**4**

FINITIONS

# RÉNOVATION EXTÉRIEURE

## 1. Travaux gros œuvre

Démolition, fondation,  
pose de dalles, élévation de murs



### MEULEUSE DISQUEUSE

230 V - DIAM. 230 MM

**MEU230**

Existe aussi sur batterie : réf ME230B

#### CARACTÉRISTIQUES

> PROFONDEUR DE COUPE	70 mm
> PUISSANCE	2000 W
> POIDS	5,1 kg

VOTRE MATÉRIEL



EN TUTO VIDÉO

### MARTEAU PIQUEUR SDS MAX

230 V - 19 J

**PIQ26J**

#### CARACTÉRISTIQUES

> FRÉQUENCE DE FRAPPE	950 à 1900 cps/min
> PUISSANCE	1510 W
> POIDS	10,8 kg



VOTRE MATÉRIEL



EN TUTO VIDÉO

**IMPAKT** >>

### BÉTONNIÈRE ÉLECTRIQUE TRACTABLE

230 V

**BET35E**

#### CARACTÉRISTIQUES

> CAPACITÉ DE MALAXAGE	345 l
> PUISSANCE	1100 W
> POIDS	240 kg



### TALOCHÉUSE ESSENCE

DIAM. 90 CM

**TRUMEC**

Existe aussi en gamme Impakt et diam. 60 cm :  
réf TRUEL6

#### CARACTÉRISTIQUES

> VITESSE DE ROTATION	126 tr/min
> PUISSANCE	5,5 CV Essence
> POIDS	71 kg



### PELLETEUSE SUR CHENILLES

1,67 T

**PEL17C**

Existe aussi en gamme Impakt : réf PEL17E

#### CARACTÉRISTIQUES

> PROFONDEUR D'EXCAVATION	2,2 m
> HAUTEUR DE DÉVERSEMENT	2,62 m
> LARGEUR	0,98 m



# RÉNOVATION EXTÉRIEURE

## 2. Réfection et Isolation de façade

Réfection de l'enduit, remplacement de parement, isolation thermique



**BURINEUR**  
230 V - SDS-PLUS - 1,8 J

**BUR550**

### CARACTÉRISTIQUES

> FRÉQUENCE DE FRAPPE	2000 à 3500 cps/min
> PUISSANCE	550 W
> POIDS	3,2 kg

VOTRE MATÉRIEL



EN TUTO VIDÉO

## PERFORATEUR-BURINEUR SANS FIL

SDS-PLUS - DIAM MAX 26 MM  
2,5 J - 18 V - 5 AH

**PER02B**

### CARACTÉRISTIQUES

> FRÉQUENCE DE FRAPPE	0 à 4900 cps/min
> VITESSE DE ROTATION	0 à 1400 tr/min
> POIDS	3,5 kg



## VISSEUSE À CHOC BATTERIE

18 V - 5 AH

**VICHOC**

### CARACTÉRISTIQUES

> FRÉQUENCE DE FRAPPE	4300 cps/min
> COUPLE DE SERRAGE	226 Nm
> POIDS	1,7 kg

## SABLEUSE À SURPRESSION PNEUMATIQUE

**SAB100**

### CARACTÉRISTIQUES

> ÉNERGIE	Air comprimé
> CAPACITÉ DE LA CUVE	100 l
> POIDS	96 kg



VOTRE MATÉRIEL



EN TUTO VIDÉO



## NETTOYEUR HP

120 BAR - 30 L/MIN

Existe aussi en électrique 100 bars :  
réf NETELE

### CARACTÉRISTIQUES

> TEMPÉRATURE D'EAU	Froide
> PUISSANCE	11 CV Essence
> POIDS	85 kg

# RÉNOVATION EXTÉRIEURE

## 3. Réfection de couverture

Remplacement de couverture, nettoyage, réfection de gouttières

### PULVÉRISATEUR

230 V AVEC LANCE ET CANNE 6 M

#### PULELE

##### CARACTÉRISTIQUES

> DÉBIT	22 l/min
> PUISSANCE	1100 W
> POIDS	39 kg



### PLIEUSE À ZINC

1 M - ZINC 0.8 MM - ACIER 0.6 MM

#### PLIM01

##### CARACTÉRISTIQUES

> POIDS	39 kg
---------	-------

### LANCE-BRÛLEUR PROPANE

#### LANBRU

##### CARACTÉRISTIQUES

> DIAMÈTRE BRÛLEUR	63 mm
> LANCE	600 mm
> POIDS	2,3 kg



### LÈVE-TUILES

CU 150 KG

#### LEV15M

##### CARACTÉRISTIQUES

> VITESSE DE LEVAGE	18 m/min
> HAUTEUR DE LEVAGE	15/20 m



### CHARIOT TÉLESCOPIQUE

#### BUG932

Existe aussi en électrique 6M : réf BU625E



##### CARACTÉRISTIQUES

> HAUTEUR DE LEVAGE	9 m
> CHARGE UTILE	3,2 t
> POIDS	7,64 t

# RÉNOVATION EXTÉRIEURE

## 4. Finitions

Travaux d'enduits, mortier et crépis sur façade, travaux de peinture extérieure

### PROJETEUSE MORTIERS ET ENDUITS EXTÉRIEURS 230 V - 30 KG/MIN - TRÉMIE 100 L

#### PROEXT

##### CARACTÉRISTIQUES

> DÉBIT MAX	20 l/min
> GRANULOMÉTRIE MAX	4 mm
> POIDS	195 kg



### PROJETEUSE MORTIER ET ENDUIT DE FAÇADE - DIESEL AUTONOME SUR REMORQUE

#### PROJ60

##### CARACTÉRISTIQUES

> DÉBIT MAX	60 l/min
> CAPACITÉ TRÉMIE	180 l
> POIDS	720 kg

### PISTOLET PEINTURE HAUTE PRESSION 230 V

#### AIRMAX

##### CARACTÉRISTIQUES

> RENDEMENT	70 m <sup>2</sup> /h
> DÉBIT MAX	4,2 l/min
> POIDS	48 kg



### PISTOLET À CRÉPIR PNEUMATIQUE

#### PISCRE

##### CARACTÉRISTIQUES

> RENDEMENT INDICATIF	10 m <sup>2</sup> /h
> COMPRESSEUR	950 ou 2000 l/min



### JOINTOYEUSE 230 V

#### JOINTO

##### CARACTÉRISTIQUES

> DÉBIT MAX	6,5 l/min
> CAPACITÉ TRÉMIE	13 l
> POIDS	42 kg



# ENTREZ DANS LE CŒUR DE LA RÉNOVATION INTÉRIEURE.

## RÉNOVATION INTÉRIEURE



Le revêtement et l'isolation peuvent se réaliser sur les planchers bas, les murs, les cloisons, la toiture, etc. Autant de travaux nécessitant des matériels spécifiques.

5

RÉFECTION ET ISOLATION  
DE CHARPENTE

6

REVÊTEMENT ET ISOLATION

7

FINITIONS



# RÉNOVATION INTÉRIEURE

## 5. Réfection et isolation de charpente

Traitement insecticide,  
isolation thermique



### POMPE À INJECTION

**POMINJ**

#### CARACTÉRISTIQUES

> PUISSANCE	250 W
> POIDS	24 kg



### SCIE CIRCULAIRE BOIS SANS FIL

18 V - 5 AH - Ø 190 MM

**SCICIB**

#### CARACTÉRISTIQUES

> PROFONDEUR DE COUPE À 90°	66 mm
> PROFONDEUR DE COUPE À 45°	48 mm
> FOURNIE AVEC	2 batteries et 1 chargeur



### SOUFFLEUSE DE LAINE DE ROCHE

230 V - 220 KG/H

**INSUFF**

#### CARACTÉRISTIQUES

> DÉBIT MATIÈRE	220 kg/h
> PUISSANCE	1500 W
> POIDS	68 kg

### CARDEUSE SOUFFLEUSE DE OUATE DE CELLULOSE

230 V - 770 KG/H

**CARDXL**

#### CARACTÉRISTIQUES

> DÉBIT MATIÈRE	770 kg/h
> PUISSANCE	1650 W
> POIDS	112 kg



### SCIE SABRE SANS FIL

18 V - 5 AH

**SABREB**

#### CARACTÉRISTIQUES

> PROFONDEUR DE COUPE ACIER	20 mm
> Ø DE COUPE TUBE ACIER	150 mm
> FOURNIE AVEC	2 batteries et 1 chargeur

# RÉNOVATION INTÉRIEURE

## 6. Revêtement et isolation mur

### DÉCOLLEUSE PAPIER PEINT

230 V - 2 500 W

**DECELE**



#### CARACTÉRISTIQUES

> DURÉE D'UTILISATION	1 h par réservoir plein
> CONTENANCE	7 L
> POIDS À VIDE	9 kg



### BURINEUR

230 V - SDS-PLUS - 1,8 J

**BUR550**

#### CARACTÉRISTIQUES

> FRÉQUENCE DE FRAPPE	2000 à 3500 cps/min
> PUISSANCE	550 W
> POIDS	3,2 kg



### PROJETEUSE AIRLESS POUR ENDUITS LIQUIDES

230 V - Ø 225 MM  
AVEC ASPIRATEUR

**AIREND**

#### CARACTÉRISTIQUES

> DÉBIT MAX	5,7 l/min
> BUSE MAX	0,036"
> POIDS	68 kg

### PONCEUSE PLÂTRE MANUELLE

**PONFIN**

#### CARACTÉRISTIQUES

> Ø DISQUE ABRASIF	225 mm
> VITESSE DE ROTATION	
TÊTE RONDE	600 à 800 tr/min
TÊTE TRIANGULAIRE	1800 à 5400 tr/min
> POIDS PONCEUSE	2,8 kg



### PISTOLET PEINTURE HAUTE PRESSION

230 V

**AIRLES**

#### CARACTÉRISTIQUES

> RENDEMENT	50 m <sup>2</sup> /h
> DÉBIT MAX	1,8 l/min
> POIDS	13 kg



# RÉNOVATION INTÉRIEURE

## 6. Revêtement et isolation plafond

### PONCEUSE DE PLAFOND PLÂTRE

230 V - ASPIRATEUR INTÉGRÉ

**PONPLA**

#### CARACTÉRISTIQUES

> Ø DISQUE ABRASIF	225 mm
> LONGUEUR BRAS DE PONÇAGE	158 cm
> POIDS DU BRAS	3,8 kg



### LÈVE-PLAQUES

**LEV PAN**

#### CARACTÉRISTIQUES

> HAUTEUR DE LEVAGE	de 1,6 à 3,4 m
> CHARGE MAX	65 kg
> LARGEUR DE PLAQUE MAX	2,5 x 1,2 m

### VISSEUSE-PERCEUSE À PERCUSSION SANS FIL

18 V - 5 AH

**VIPERB**

#### CARACTÉRISTIQUES

> FRÉQUENCE DE FRAPPE	0 à 32000 cps/min
> COUPLE DE SERRAGE	135 Nm
> POIDS	2,5 kg



### PERFORATEUR-BURINEUR SANS FIL

SDS-PLUS - Ø MAX 26 MM  
2.5 J - 18 V - 5 AH

**PERO2B**

#### CARACTÉRISTIQUES

> FRÉQUENCE DE FRAPPE	0 à 4900 cps/min
> VITESSE DE ROTATION	0 à 1400 tr/min
> POIDS	3,5 kg



### MÉLANGEUR MALAXEUR DOUBLE BROCHES BÉTON

230 V

**MEL DUO**

#### CARACTÉRISTIQUES

> CAPACITÉ DE MÉLANGE	90 L
> PUISSANCE	1600 W
> POIDS	8,8 kg

# RÉNOVATION INTÉRIEURE

## 6. Revêtement et isolation sol

### DÉCOLLEUSE DE REVÊTEMENTS

230 V

**DECREV**

#### CARACTÉRISTIQUES

> LARGEUR DE TRAVAIL	152 à 305 mm
> PUISSANCE	1500 W
> POIDS AVEC CONTRE-POIDS	170 kg



### BRISEUR DE CARRELAGE SUR CHARIOT

230 V - 8J

**BRICAR**

#### CARACTÉRISTIQUES

> LARGEUR DE TRAVAIL	25/50/76/115 mm
> PUISSANCE	1600 W
> POIDS	29 kg

### PONCEUSE À PARQUET

230 V - TAMBOUR EXPANSIF  
BANDE CONTINUE 200 X 480 MM

**PON20E**

#### CARACTÉRISTIQUES

> LARGEUR DE TRAVAIL	200 mm
> PUISSANCE	1500 W
> POIDS	47 kg



VOTRE MATÉRIEL



EN TUTO VIDÉO



VOTRE MATÉRIEL

EN TUTO VIDÉO



### SURFACEUSE PONCEUSE DE SOL BÉTON

230 V - Ø 280 MM

**SURBET**

#### CARACTÉRISTIQUES

> LARGEUR DE TRAVAIL	280 mm
> VITESSE DE ROTATION PLATEAU	1400 tr/min
> POIDS AVEC CONTRE-POIDS	70 kg

### RABOT À BÉTON

230V

**RABBET**

**IMPAKT**

#### CARACTÉRISTIQUES

> LARGEUR DE TRAVAIL	200 mm
> PROFONDEUR DE PASSE MAX	2 mm
> POIDS	65 kg



VOTRE MATÉRIEL



EN TUTO VIDÉO

### ASPIRATEUR POUSSIÈRES DE SILICE

230 V / 2 400 W - 400 M<sup>3</sup>/H - CLASSE H

**ASP40H**

#### CARACTÉRISTIQUES

> DÉBIT D'AIR	400 m <sup>3</sup> /h
> HEPA 13 + DÉCOLMATAGE	
> POIDS	47 kg.



### SCIE À CARRELAGE SUR TABLE

230 V COUPE SANS EAU

**STC610**

#### CARACTÉRISTIQUES

> LONGUEUR DE COUPE	610 mm
> ÉPAISSEUR DE COUPE	25 mm
> POIDS	42 kg



# RÉNOVATION INTÉRIEURE

## 7. Finitions électricité

### AIGUILLE TIRE FIL

Ø 6 MM - L. 100 M

**AIG106**

#### CARACTÉRISTIQUES

> LONGUEUR	100 m
> Ø DE FIL	6 mm
> POIDS	6 kg



VOTRE MATÉRIEL



EN TUTO VIDÉO



### CAROTTEUSE DIAMANT SUR COLONNE

230 V - Ø JUSQU'À 150 MM

**FORDIA**

#### CARACTÉRISTIQUES

> Ø DE FORAGE	jusqu'à 150 mm
> COURSE DU CHARIOT	686 mm
> POIDS	24 kg

### RÉSERVOIR D'EAU SOUS PRESSION POUR CAROTTEUSE, POMPE SUR BATTERIE

**TANWT1**

#### CARACTÉRISTIQUES

> FOURNI AVEC	2 batteries et 1 chargeur
> POIDS VIDE	3,6 kg



### RAINUREUSE POUR BÉTON

230 V DIAMANT - Ø 150 MM

**RAIPRO**

#### CARACTÉRISTIQUES

> LARGEUR DE SAIGNÉE	7 à 35 mm
> PROFONDEUR DE SAIGNÉE	7 à 45 mm
> POIDS	6 kg



VOTRE MATÉRIEL



EN TUTO VIDÉO

VOTRE MATÉRIEL



EN TUTO VIDÉO



### VISSEUSE-PERCEUSE À PERCUSSION SANS FIL

18 V - 5 AH

**VIPERB**

#### CARACTÉRISTIQUES

> FRÉQUENCE DE FRAPPE	0 à 32000 cps/min
> COUPLE DE SERRAGE	135 Nm
> POIDS	2,5 kg

### PERFORATEUR-BURINEUR SANS FIL

SDS-PLUS - Ø MAX 26 MM

2.5 J - 18 V - 5 AH

**PERO2B**

#### CARACTÉRISTIQUES

> FRÉQUENCE DE FRAPPE	0 à 4900 cps/min
> VITESSE DE ROTATION	0 à 1400 tr/min
> POIDS	3,5 kg



## 7. Finitions plomberie

### POMPE DE RINÇAGE ET DÉSEMBOUAGE DE CANALISATIONS

230 V

**POMDES**



VOTRE MATÉRIEL



EN TUTO VIDÉO

#### CARACTÉRISTIQUES

> DÉBIT	5 m <sup>3</sup> /h
> PRESSION	7 bars
> POIDS	28 kg

### GÈLE-TUBE

230 V

**GELELE**

#### CARACTÉRISTIQUES

> POUR LES TUBES CUIVRE Ø	12 à 28 mm
> POUR LES TUBES ACIER Ø	1"1/2 à 2"
> POIDS	23 kg



VOTRE MATÉRIEL



EN TUTO VIDÉO

### FILIÈRE ÉLECTRIQUE PORTATIVE

**FILELE**

#### CARACTÉRISTIQUES

> CAPACITÉ Ø	10/12 à 50/60 mm
> VITESSE	32 tr/min
> POIDS MACHINE SEULE	8,5 kg



VOTRE MATÉRIEL



EN TUTO VIDÉO

### CHALUMEAU SOUDEUR OXYACÉTYLÉNIQUE

**CHAOXY**

#### CARACTÉRISTIQUES

> CAPACITÉ OXYGÈNE	1 m <sup>3</sup>
> CAPACITÉ ACÉTYLÈNE	0,8 m <sup>3</sup>
> POIDS	29 kg



### PINCE À SERTIR AUTOMATIQUE

**PINCER**

#### CARACTÉRISTIQUES

> Ø SERTISSAGE PER/MULTICOUCHE	4 cm
> Ø SERTISSAGE MÉTAL	2,8 cm
> POIDS AVEC MÂCHOIRES	4,5 kg



VOTRE MATÉRIEL



EN TUTO VIDÉO

# LES INDISPENSABLES

Les matériels complémentaires



## CAMION BENNE DIESEL PTAC 3.5 T

### CAMBEN

#### CARACTÉRISTIQUES

> DIMENSIONS UTILES BENNE	3,2 x 2 m
> HAUTEUR RIDELLE	0,35 m
> DIMENSIONS	5,7 X 2,2 X 2,5 m



## ÉCHAFAUDAGE ROULANT ALUMINIUM 2 PALIERS - 2.4 X 0.6 M

### ALU4EH

#### CARACTÉRISTIQUES

> HAUTEUR DE TRAVAIL	5,8 m
> HAUTEUR DE PLATEAU	4 m
> NOMBRE DE PLATEAU	2

### YM4EH

#### CARACTÉRISTIQUES

> HAUTEUR DE TRAVAIL	5,8 m
----------------------	-------



## ÉCHAFAUDAGE ROULANT EN ALUMINIUM ÉTROIT 3 PALIERS - 2,40 X 0,60 M

### ALU6EH

#### CARACTÉRISTIQUES

> HAUTEUR DE TRAVAIL	7,8 m
----------------------	-------

### YM6EH

#### CARACTÉRISTIQUES

> HAUTEUR DE TRAVAIL	7,8 m
> HAUTEUR DE PLATEAU	6 m
> NOMBRE DE PLATEAU	3

## PLATE-FORME INDIVIDUELLE ROULANTE 3.82 M

### ESCPRO

#### CARACTÉRISTIQUES

> HAUTEUR DE TRAVAIL	3,65 m
> HAUTEUR DE PLATEAU	1,65 m
> POIDS	25 kg



## PLATE-FORME INDIVIDUELLE DE TRAVAIL 2.7 M - 3 POSITIONS

### PLAT3M

#### CARACTÉRISTIQUES

> HAUTEUR DE TRAVAIL	3 m
> CHARGE MAX	150 kg
> POIDS	26 kg

# LES INDISPENSABLES

## Les matériels complémentaires

### ÉCHAFAUDAGE ALUMINIUM INTÉRIEUR

PLATEAU 1.5X0.76 M - Pliable, ÉLÉMENTS SOLIDAIRES

#### ECHPLI

##### CARACTÉRISTIQUES

> HAUTEUR DE TRAVAIL	<b>jusqu'à 4 m</b>
> CHARGE MAX	<b>150 kg</b>
> POIDS	<b>82 kg</b>



### PROJECTEUR 50 M<sup>2</sup>

230 V - LED 30 W - OU TUBE FLUORESCENT 55 W - IP65 OU IP54

#### SPOFLU

##### CARACTÉRISTIQUES

> SURFACE ÉCLAIRÉE	<b>50 m<sup>2</sup></b>
> ÉNERGIE	<b>230 V</b>
> POIDS	<b>2,9 kg</b>



### LÈVE-MATÉRIAUX VERTICAL 3.1 M

#### LEV310

##### CARACTÉRISTIQUES

> CHARGE MAX	<b>180 kg</b>
> POIDS	<b>60 kg</b>



### PLATE-FORME INDIVIDUELLE ROULANTE

#### ESC430

##### CARACTÉRISTIQUES

> HAUTEUR DE TRAVAIL	<b>4,3 m</b>
> HAUTEUR DE PLATEAU	<b>2,3 m</b>
> POIDS	<b>29 kg</b>

### ÉCHAFAUDAGE ROULANT ALUMINIUM INTÉRIEUR

1 PALIER - 1.92 X 0.74 M

#### ECHALU

##### CARACTÉRISTIQUES

> HAUTEUR DE TRAVAIL	<b>3,8 m</b>
> CHARGE MAX	<b>200 kg</b>
> POIDS	<b>53 kg</b>



#### IMPAKT >>

### NACELLE À MÂT VERTICAL MANUELLE

4.2 M - 1 PERSONNE

#### ELE420

##### CARACTÉRISTIQUES

> HAUTEUR DE TRAVAIL	<b>4,2 m</b>
> ÉLÉVATION MANUELLE ASSISTÉE	
> POIDS	<b>180 kg</b>

### BATTERIE PORTABLE

2100 WH - 50 HZ

#### BP0302

##### CARACTÉRISTIQUES

> PUISSANCE FOURNIE	<b>3600 W</b>
> TENSION DÉLIVRÉE	<b>230 V</b>
> POIDS	<b>20 kg</b>

#### NOUVEAUTÉ >>

