

Les points singuliers du bâtiment à considérer pour une bonne étanchéité à l'air

Durée : 7 h	jeudi 21 novembre 2024	Lieu : TIPEE 8 Rue Isabelle Autissier 17140 LAGORD
----------------	------------------------	--

Entreprise :

Cochez la case vous concernant : Moins de 11 salariés Plus de 11 salariés

Adresse : CP/VILLE :

Tél (bureau/portable): Adresse mail :

Code APE/NAF (4 chiffres 1 lettre) : N°SIRET (14 chiffres) :

Stagiaire(s) ayant le statut de : Chef d'entreprise non salarié Conjoint collaborateur Gérant non salarié

Nom : Prénom : Date de naissance :

Nom : Prénom : Date de naissance :

Stagiaire(s) ayant le statut de : Salarié Gérant salarié



Nom : Prénom : Date de naissance :

Nom : Prénom : Date de naissance :


Nom : Prénom : Date de naissance :

Nom : Prénom : Date de naissance :

Coût de la formation : 300 € net de taxes par stagiaire

Montants à régler	Adhérents 	<u>Non Adhérents CAPEB</u> + Frais administratifs de 60 € par stagiaire *
Chef d'entreprise <u>non salarié</u> cotisant au  Après déduction de la prise en charge	55 €	115 €
Autres stagiaires	300 €	360 €

* Frais administratifs offerts aux adhérents CAPEB dans le cadre du Partenariat

Pour les stagiaires salariés cotisant à  : Contactez votre CAPEB départementale pour la demande de financement

Ce bulletin d'inscription est à renvoyer complété avec le chèque de règlement global (s'il y a lieu) à :

ARFAB - 14 Rue des Frères Lumière - 86000 Poitiers

et uniquement pour les Chefs d'entreprise Non Salariés cotisant au FAFCEA, joindre svp :

- un extrait d'inscription au Registre National des Entreprises (RNE) (accessible sur le site <https://data.inpi.fr/>) de moins d'un an
- une attestation URSSAF de contribution à la formation professionnelle (CFP) de l'année en cours

Fait à


Le

Signature et cachet de l'entreprise

En remplissant ce formulaire, j'accepte que mes informations soient utilisées exclusivement dans le cadre de ma demande et de la relation commerciale éthique et personnalisée qui pourrait en découler.

Association Régionale de Formation pour l'Artisanat du Bâtiment

14 Rue des Frères Lumière - 86000 POITIERS - Tel : 05 49 45 89 72 - Mail : contact@arfab.fr
SIRET : 393 135 017 00019 - Code APE : 8559A - N° de déclaration d'activité : 54 86 00436 86



Les points singuliers du bâtiment à considérer pour une bonne étanchéité à l'air

Objectifs de formation

- Comprendre l'origine des désordres de l'étanchéité à l'air d'un bâtiment
- Déterminer les désordres de l'étanchéité à l'air par des moyens simples et techniques
- Savoir corriger les désordres identifiés d'une étanchéité à l'air.

Programme détaillé

1. Ouverture du stage

- Tour de table, présentation et attentes individuelles des stagiaires.
- Rappels techniques et pédagogiques formation Praxibat Parois opaques et/ou FEEBât Isolation performante.

2. Rappels sur la réglementation actuelle

- Utilité de l'étanchéité à l'air de l'enveloppe d'un bâtiment.
- Les différents produits utilisés dans la réalisation d'une étanchéité à l'air.
- Conséquences d'une étanchéité à l'air défectueuse.

3. Explication des points singuliers

- **La mise en œuvre.**
 - Les différents types de bâtiments.
 - Les différents produits utilisés et leur lecture.
- **La réception des travaux.**
 - Les bons gestes de mise en œuvre.
 - Le visuel et le toucher.
 - Le test d'étanchéité à l'air : enfumage, soufflerie et porte soufflante, ...
- **La réception des travaux.**
 - La réalisation du test d'étanchéité à l'air avec le client et les entreprises.

4. Mise en œuvre d'une étanchéité à l'air sur plateau technique

- Le positionnement du pare vapeur et frein vapeur.
- Les risques d'altération du pare vapeur et frein vapeur.
- Réparation du pare vapeur et frein vapeur.
- Vérification de l'étanchéité à l'air.

5. Conclusion – Evaluation individuelle et collective de la formation

- Propositions de formations complémentaires spécifiques selon les besoins.
- Propositions d'accompagnement individualisé pour la mise en pratique dans l'entreprise.

✓ **Durée:** 1 jour - 7 heures

✓ **Public visé:**

Artisans, Chefs d'entreprise, salariés du BTP

✓ **Pré-requis:**

- Connaissances du contexte réglementaire (neuf et rénovation).
- Connaissance de base de l'isolation thermique d'un bâtiment.
- Avoir suivi la formation Praxibat Parois Opaques ou FEEBAT 3 Isolation performante.

✓ **Animation:**

Formateurs ARFAB Poitou-Charentes Benjamin Lucas qualifié et expérimenté.

✓ **Moyens pédagogiques:**

- Approche théorique et pratique
- Documents PowerPoint
- Démonstration technique
- Médiathèque de produits

✓ **Moyens techniques:**

- Travaux pratiques sur plateau technique Praxibat équipé

✓ **Evaluation et sanction de la formation:**

- Feuilles d'émargement collectives
- Attestation de présence individuelle
- Evaluation par QCM et corrections avec commentaires. Notation.